


6 RAISONS DE CHOISIR LE SPEEDLINE TWIN

1. FLEXIBILITÉ



- Système modulaire à 4 boulons permettant la collecte d'une large gamme de conteneurs de 60 à 1100 L

2. RENTABILITÉ



- Mono-opérateur
- Charge utile élevée
- Vidage optimal
- Volume de compaction de 2,3 m³

3. RYTHME DE TRAVAIL



- Cycles de levage rapides
- Charge utile élevée
- Cycles de vidage courts
- Manoeuvrable grâce à un empattement de 4200 mm

4. SÉCURITÉ



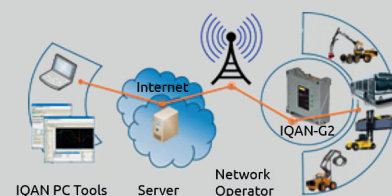
- Équipements optionnels de contrôle des zones latérales et arrière disponibles
- Interface sophistiquée avec programmes bien pensés
- Systèmes de surveillance à 360°
- Télécommande supplémentaire permettant d'opérer en dehors de la zone de travail

5. CONFORT



- Pupitre et boîtier de commandes tactiles avec écran 7 ou 10 pouces
- Conduite à droite ou à gauche
- Joystick sensible
- Accoudoirs ergonomique
- Fonctionnement silencieux
- Vidage automatique des bacs

6. DISPONIBILITÉ



- Maintenance minimale
- Maintenance à distance via Bluetooth
- Contrat Full-Service avec temps d'immobilisation minimum
- Pièces détachées d'origine disponibles en 24 heures



7, rue des Malines, 91090 LISSES, FRANCE

+33 (0)1 60 19 87 80 ✉ commercial.matec.fr@terberg.com 🏢 Terberg Matec SAS

www.terbergmatec.fr



SPEEDLINE TWIN

COLLECTE LATÉRALE
BICOMPARTIMENTÉE

SPEEDLINE COLLECTE RENTABLE SUR MESURE



Efficacité assurée pour tous types d'opération : Le Speedline Twin impressionne aussi bien les collectivités locales que les entreprises privées grâce à sa conception, sa puissance et ses performances.

Spécificité : le système à deux compartiments permet une collecte séparée de deux flux de déchets. Les bacs 2 et 4 roues peuvent être collectés en un seul circuit.

Que vous choisissiez la collecte mono-opérateur ou non, le Speedline Twin sera toujours une solution efficace pour vos opérations.

À PROPOS DE HS FAHRZEUGBAU GMBH

Fabriqué par HS Fahrzeugbau GmbH, société du groupe Terberg RosRoca fondée il y a plus de 100 ans et spécialisée en systèmes novateurs de collecte à chargement latéral et frontal.

Fournisseur de pièces détachées et de services : en règle générale, les pièces détachées d'origine peuvent vous être livrées dans les 24 heures. Le support technique de Terberg Matec vous assiste par téléphone et par mail en France.



NOTRE NOUVEAU SYSTÈME DE CONTRÔLE MD4

Notre système de contrôle MD4 avec support RAM est disponible en cabine, monté de façon ergonomique sans gêner la visibilité du conducteur. Les paramètres de fonctionnement et les messages s'affichent de manière claire sur un écran tactile 7 à 10 pouces (ex. le niveau d'huile hydraulique ou encore la vitesse de montée des bacs). Le système MD4 est accessible en Bluetooth pour la maintenance à distance. Il permet également l'accès à des documents PDF tels que le manuel d'utilisation et la liste des pièces détachées.

En option, le système de contrôle MD4 affiche des images des caméras IP, les rendant interactives.



CONCEPTION PERSONNALISÉE

- Différentes longueurs de caisson disponibles
- 50:50 ou 60:40



BACS À 2 COMPARTIMENTS

- Déchargement des bacs à 2 compartiments effectué simultanément



BRAS DE LEVAGE HSS

- Puissance de levage en double
- Levage proximité immédiate breveté
- Capacité de levage jusqu'à 1000 kg



ACCOUDOIR FLEX

- Réglable
- Joystick personnalisable



BRAS TÉLÉSCOPIQUE

- Portée de 2400 mm
- Capacité de levage de 500 kg
- Peut atteindre et porter des conteneurs à 4 roues




OPTIONS DE TRAITEMENT RESPECTUEUX DES BACS

- Contrôle de la vitesse sur l'écran MD4
- Support additionnel pour conteneurs pliables
- Double peigne avec détection de charge



VIDAGE OPTIMAL

- Base du caisson s'incline en arrière
- Grand angle d'inclinaison
- Pas d'adhérence des déchets à la structure
- Surfaces intérieures lisses



2 POMPES À DÉBIT VARIABLE AVEC DÉTECTION DE CHARGE

- Compaction et fonctions du lève-conteneurs en simultané
- Baisse de la consommation en énergie
- Hautes performances de collecte
- Lève-conteneurs rapide en opération

CARACTÉRISTIQUES TECHNIQUES DU SPEEDLINE TWIN

Grâce à notre gamme de véhicules de collecte à chargement latéral, vous êtes certains de bénéficier de toutes les solutions possibles et d'une grande expérience en service après-ventes. Nos véhicules à chargement latéral sont **parfaitement adaptés à vos besoins, optimisés et à la pointe de la technologie.**

