


6 BONNES RAISONS DE CHOISIR LE SPEEDLINE PPK

1. FLEXIBILITÉ



- Système modulaire à 4 boulons permettant la collecte d'une large gamme de conteneurs de 60 à 2300 L

2. RENTABILITÉ



- Mono-opérateur
- Charge utile élevée
- Vidage optimal
- Volume de compaction de 3,7 m³

3. RYTHME DE TRAVAIL



- Cycles de levage rapides
- Charge utile élevée
- Cycles de vidage courts
- Manoeuvrable grâce à un empattement de 3900 mm

4. SÉCURITÉ



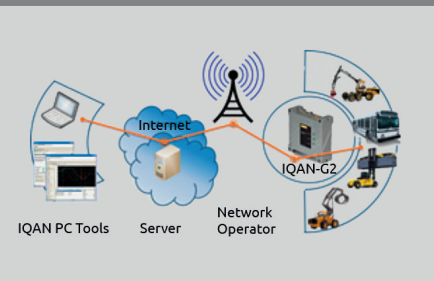
- Équipements optionnels de contrôle des zones latérales et arrière disponibles
- Interface sophistiquée avec programmes bien pensés
- Systèmes de surveillance à 360°
- Télécommande supplémentaire permettant d'opérer en dehors de la zone de travail

5. CONFORT



- Pupitre et boîtier de commandes tactiles avec écran 7 ou 10 pouces
- Conduite à droite ou à gauche
- Joystick sensible
- Accoudoirs ergonomique
- Fonctionnement silencieux
- Vidage automatique des bacs

6. DISPONIBILITÉ



- Maintenance minimale
- Maintenance à distance via Bluetooth
- Contrat Full-Service avec temps d'immobilisation minimum
- Pièces détachées d'origine disponibles en 24 heures



7, rue des Malines, 91090 LISSES, FRANCE

+33 (0)1 60 19 87 80 commercial.matec.fr@terberg.com Terberg Matec SAS

www.terbergmatec.fr



SPEEDLINE PPK

SYSTÈME DE COLLECTE DES DÉCHETS
EFFICACE MONO-OPÉRATEUR



Efficacité assurée pour tous types d'opération : Le Speedline PPK impressionne aussi bien les collectivités locales que les entreprises privées grâce à sa conception, sa puissance et ses performances.

La conception solide, la charge utile élevée et les équipements personnalisables font tout le succès des véhicules à chargement latéral HS Fahrzeugbau. Les lève-conteneurs automatiques appréhendent des conteneurs de 60 à 2300L et sont parfaitement adaptés pour le déchargement des bennes dans les systèmes souterrains. Que vous choisissiez la collecte mono-opérateur ou non, le Speedline sera toujours une solution efficace pour vos opérations.

À PROPOS DE HS FAHRZEUGBAU GMBH

Fabriqué par HS Fahrzeugbau GmbH, société du groupe Terberg RosRoca fondée il y a plus de 100 ans et spécialisée en systèmes novateurs pour la collecte à chargement latéral et frontal.

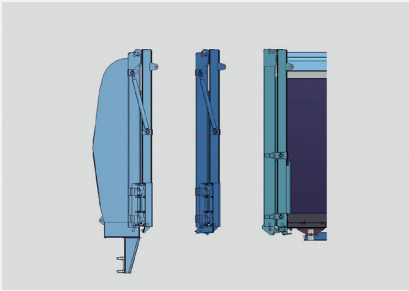
Fournisseur de pièces détachées et de services : en règle générale, les pièces détachées d'origine peuvent vous être livrées dans les 24 heures. Le support technique de Terberg Matec vous assiste par téléphone et par mail en France.



NOTRE NOUVEAU SYSTÈME DE CONTRÔLE MD4

Notre système de contrôle MD4 avec support RAM est disponible en cabine, monté de façon ergonomique sans gêner la visibilité du conducteur. Les paramètres de fonctionnement et les messages s'affichent de manière claire sur un écran tactile 7 à 10 pouces (ex. le niveau d'huile hydraulique ou encore la vitesse de montée des bacs). Le système MD4 est accessible en Bluetooth pour la maintenance à distance. Il permet également l'accès à des documents PDF tels que le manuel d'utilisation et la liste des pièces détachées.

En option, le système de contrôle MD4 affiche des images des caméras IP, les rendant interactives.



CONCEPTION PERSONNALISABLE

- Choix parmi différentes longueurs et hauteurs pour un volume optimal selon vos préférences



HS FAHRZEUGBAU SPEEDLINE 2.3

- Pour conteneurs 2.3 m³
- Productivité accrue et gros volumes de collecte
- Polyvalent grâce aux pointes diamants ou peigne



BRAS DE LEVAGE HSS

- Puissance de levage en double
- Levage proximité immédiate breveté
- Capacité de levage jusqu'à 1300 kg



EVOLIFT VERTICAL

- Levage synchrone en 2 étapes
- En option : préhension pointes diamants ou mixte diamants/peigne
- Capacité de levage de 500 kg



PINCE EVOLIFT

- Avec 2 unités rotatives hydrauliques
- Disponible simple ou double pince
- Capacité de levage de 240 kg



BRAS TÉLÉSCOPIQUE

- Portée de 2400 mm
- Capacité de levage de 500 kg
- Peut atteindre et porter des conteneurs à 4 roues




OPTIONS DE TRAITEMENT RESPECTUEUX DES BACS

- Contrôle de la vitesse sur l'écran MD4
- Support additionnel pour conteneurs pliables
- Double peigne avec détection de charge



DÉCHARGEMENT OPTIMISÉ

- Base du caisson s'incline en arrière
- Grand angle d'inclinaison
- Pas d'adhérence des déchets à la structure
- Grande ouverture à l'arrière



2 POMPES À DÉBIT VARIABLE AVEC DÉTECTION DE CHARGE

- Compaction et fonctions du lève-conteneur en simultané
- Baisse de la consommation en énergie
- Hautes performances de collecte
- Lève-conteneur rapide en opération

CARACTÉRISTIQUES TECHNIQUES DU SPEEDLINE PPK

Grâce à notre gamme de véhicules de collecte à chargement latéral, vous êtes certains de bénéficier de toutes les solutions possibles et d'une grande expérience en service après-ventes. Nos véhicules à chargement latéral sont **parfaitement adaptés à vos besoins, optimisés et à la pointe de la technologie.**

